



2019-yilning yanvar-noyabr oylarida QURILISH ISHLARI

Raqamlar:

Qurilish ishlari hajmi

1341,7 mlrd. so‘m

Yirik qurilish
tashkilotlari ulushi

4,4 %

Kichik tashkilotlar va
mikrofirmalar ulushi

79,1 %

Norasmiy sektor ulushi

16,5 %

Joriy yilning yanvar-noyabr oylarida Sirdaryo viloyatida jami **1341,7 mlrd.** so‘mlik qurilish ishlari bajarilgan bo‘lib, o‘shish sur‘ati o‘tgan yilning mos davriga nisbatan **122,7 %** ni tashkil qildi.

Jami qurilish ishlari hajmidan yirik qurilish tashkilotlari tomonidan **59,3** mlrd. so‘m qurilish ishlari bajarilib, o‘tgan yilning mos davriga nisbatan **175,1 %** ni tashkil qildi.

Kichik korxonalar va mikrofirmalar tomonidan bajarilgan qurilish ishlari **1060,9** mlrd. so‘mni yoki jami qurilish ishlarining **79,1 %** ini tashkil etib, o‘tgan yilning mos davriga nisbatan **120,4 %** ni tashkil etdi.

Norasmiy sektor tomonidan bajarilgan qurilish ishlari hajmi **221,5** mlrd. so‘mni yoki jami qurilish ishlarining **16,5 %** ini tashkil etib, o‘tgan yilning mos davriga nisbatan o‘shish sur‘ati **124,2 %** ni tashkil qildi.

Yirik qurilish tashkilotlari

hajmi-59,3 mlrd. so‘m

o‘shish sur‘ati-175,1 %

Kichik korxonalar va mikrofirmalar

hajmi-1060,9 mlrd. so‘m

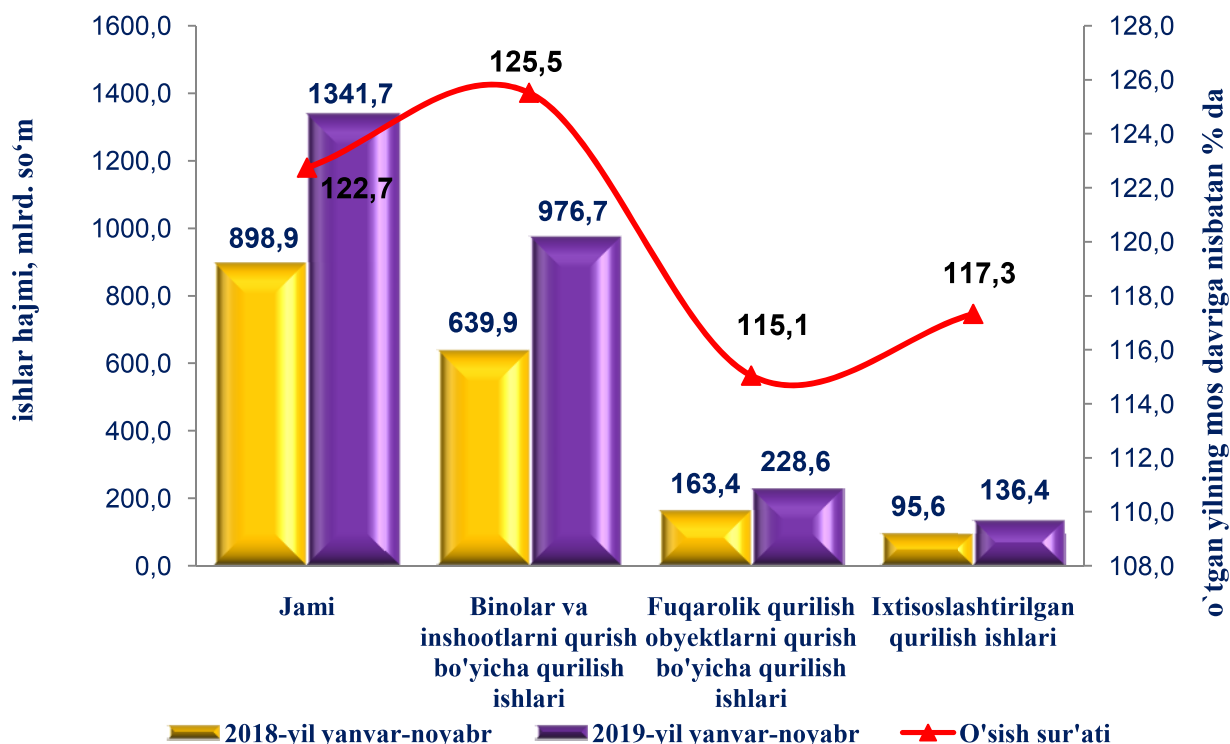
o‘shish sur‘ati-120,4 %

Norasmiy sektor

hajmi-221,5 mlrd. so‘m

o‘shish sur‘ati-124,2 %

Iqtisodiy faoliyat turlari bo'yicha qurilish ishlari



Iqtisodiy faoliyat turlari bo'yicha qurilish ishlarining asosiy qismi qurilish loyihalarini ishlab chiqish, turar joy va yashash uchun mo'ljallangan binolar qurish hamda yashash uchun mo'ljallanmagan binolarni qurish bo'yicha amalga oshirilgan qurilish ishlaridan tashkil topdi. Ularning ulushi jami qurilish ishlari hajmida 72,8 % ni tashkil etdi va o'tgan yilning mos davridagi ko'rsatkichga nisbatan 1,6 % bandga ko'paydi.

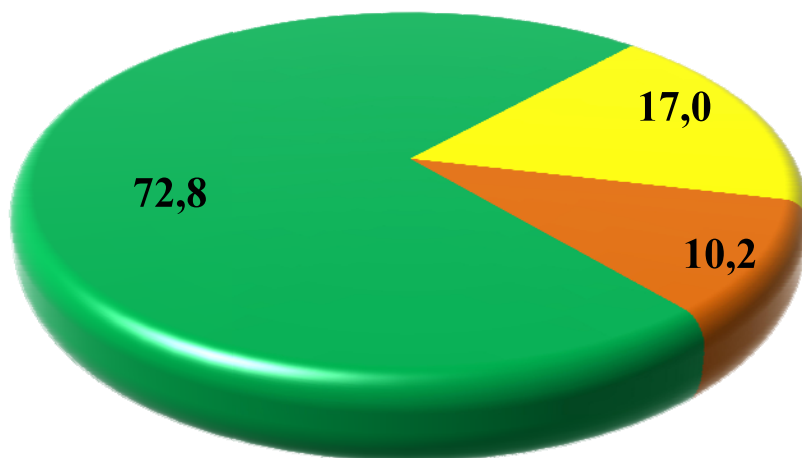


Fuqarolik qurilishi obyektlarini qurish bo'yicha qurilish ishlari hajmi joriy davrda 17,0 % ni tashkil etib, o'tgan yildagi ko'rsatkichga nisbatan 1,2 % bandga kamaydi.

Ixtisoslashtirilgan qurilish ishlari hissasiga esa 10,2 % to'g'ri keldi hamda o'tgan yildagi ko'rsatkichga nisbatan 0,4 % ga kamaydi.

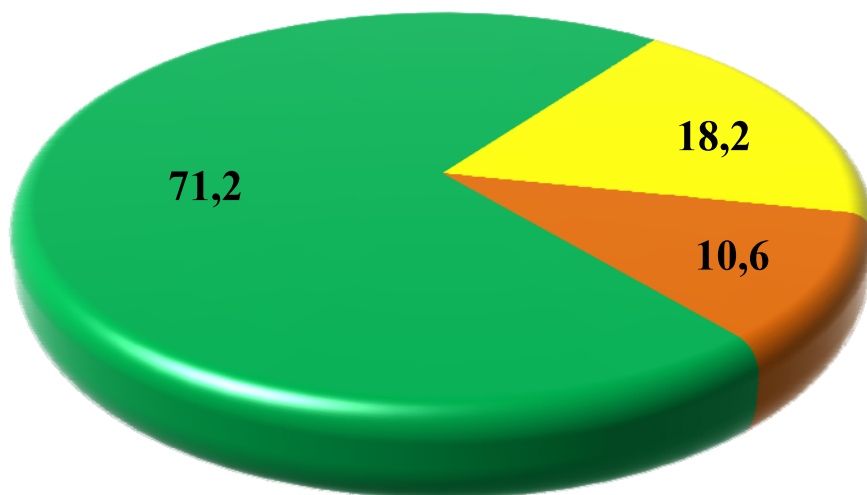


**Qurilish ishlarining faoliyat turlari
bo'yicha tarkibi**
(jamiga nisbatan % da)



2019-yil
yanvar-noyabr

- Binolar va inshootlarni qurish bo'yicha qurilish ishlari
- Fuqarolik qurilish obyektlarni qurish bo'yicha qurilish ishlari
- Ixtisoslashtirilgan qurilish ishlari

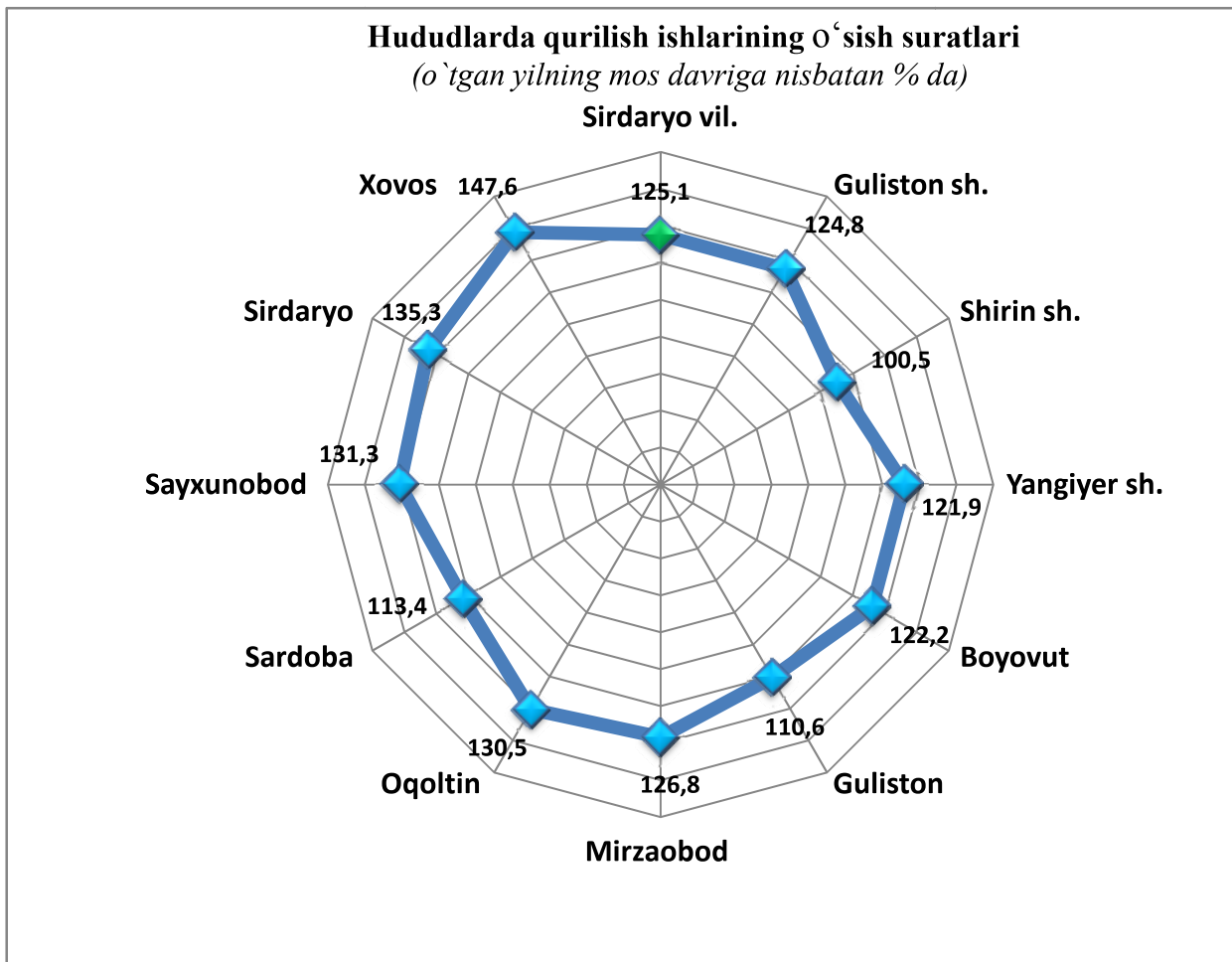


2018-yil
yanvar-noyabr

Shahar va tumanlar kesimida qurilish ishlar tarkibi

(mlrd. so‘m)

| | Jami qurilish ishlari | shu jumladan, qurilish ishlari tarkibi bo‘yicha | | |
|--------------------------|-----------------------|---|------------------------------------|-----------------|
| | | yirik pudrat tashkilotlari | kichik korxonalar va mikrofirmalar | norasmiy sektor |
| Sirdaryo viloyati | 1341,7 | 59,3 | 1060,9 | 221,5 |
| <i>shaharlar</i> | | | | |
| Guliston | 408,0 | 12,6 | 335,9 | 59,5 |
| Shirin | 69,4 | 1,0 | 65,6 | 2,8 |
| Yangiyer | 121,5 | 3,7 | 103,3 | 14,5 |
| <i>tumanlar</i> | | | | |
| Boyovut | 110,2 | 0,4 | 90,1 | 19,7 |
| Guliston | 61,5 | 0,0 | 49,9 | 11,6 |
| Mirzaobod | 122,5 | 7,2 | 98,8 | 16,5 |
| Oqoltin | 96,9 | 9,1 | 76,6 | 11,2 |
| Sardoba | 29,3 | 0,0 | 16,1 | 13,2 |
| Sayxunobod | 58,7 | 3,8 | 43,5 | 11,4 |
| Sirdaryo | 172,5 | 0,1 | 122,3 | 50,1 |
| Xovos | 91,2 | 21,4 | 58,8 | 11,0 |



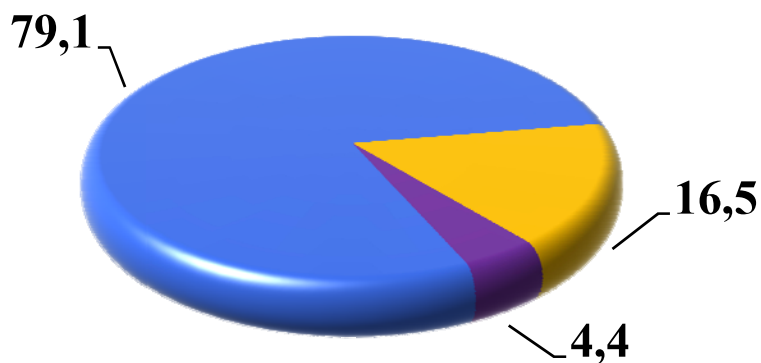
Viloyatda bajarilgan qurilish ishlarining katta qismi Guliston shahriga to'g'ri kelib, o'tgan yilning mos davriga nisbatan qurilish ishlarining o'rish sur'ati 118,2 % ni tashkil etdi. Shuningdek, Sirdaryo tumanida 136,1 %, Mirzaobod tumanida 127,4 %, Yangiyer shahrida 120,9 %, Boyovut tumanida 118,9 % va Oqoltin tumanida 115,5 % ni tashkil qildi.

Qurilish ishlarining hududlar kesimida yuqori o'rish sur'ati Xovos tumanida kuzatilgan bo'lib, o'tgan yilning shu davriga nisbatan o'rish sur'ati 149,0 % ni tashkil qildi.



Qurilish ishlarini bajaruvchi subyektlar bo'yicha qurilish ishlari

(jamiga nisbatan % da)



■ Yirik qurilish tashkilotlari ■ Kichik korxonalar va mikrofirmalar ■ Norasmiy sektor

Joriy davrda jami qurilish ishlarining katta qismi kichik korxonalar va mikrofirmalar hissasiga to'g'ri keldi. Ular tomonidan bajarilgan qurilish ishlari hajmi jami qurilish ishlari hajmidagi ulushi 79,1 % ni tashkil etib, o'tgan yilning mos davriga nisbatan o'sish sur'ati 120,4 % ni tashkil qildi.

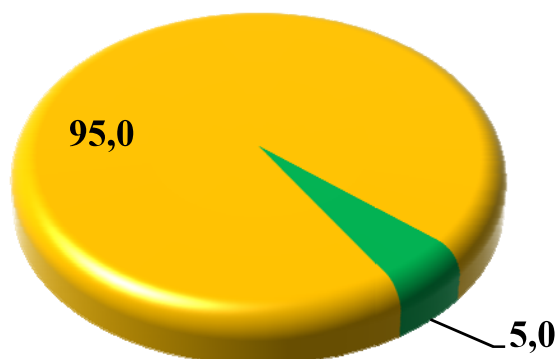
Yirik qurilish tashkilotlari tomonidan jami qurilish ishlaridagi ulushi 4,4 % ni tashkil etdi va o'tgan yilning mos davriga nisbatan o'sish sur'ati 175,1 % ni tashkil qildi.

Norasmiy sektor hissasiga jami qurilish ishlarining 16,5 % tashkil etib o'tgan yilning mos davriga nisbatan o'sish sur'ati 124,2 % ni tashkil qildi.

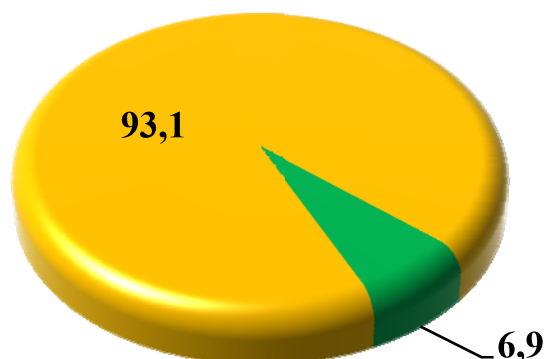


Mulkchilik shakllari bo'yicha qurilish ishlari (jamiga nisbatan % da)

2018-yil yanvar-noyabr



2019 -yil yanvar-noyabr



■ Davlat mulki

■ Nodavlat mulkchilik shakli

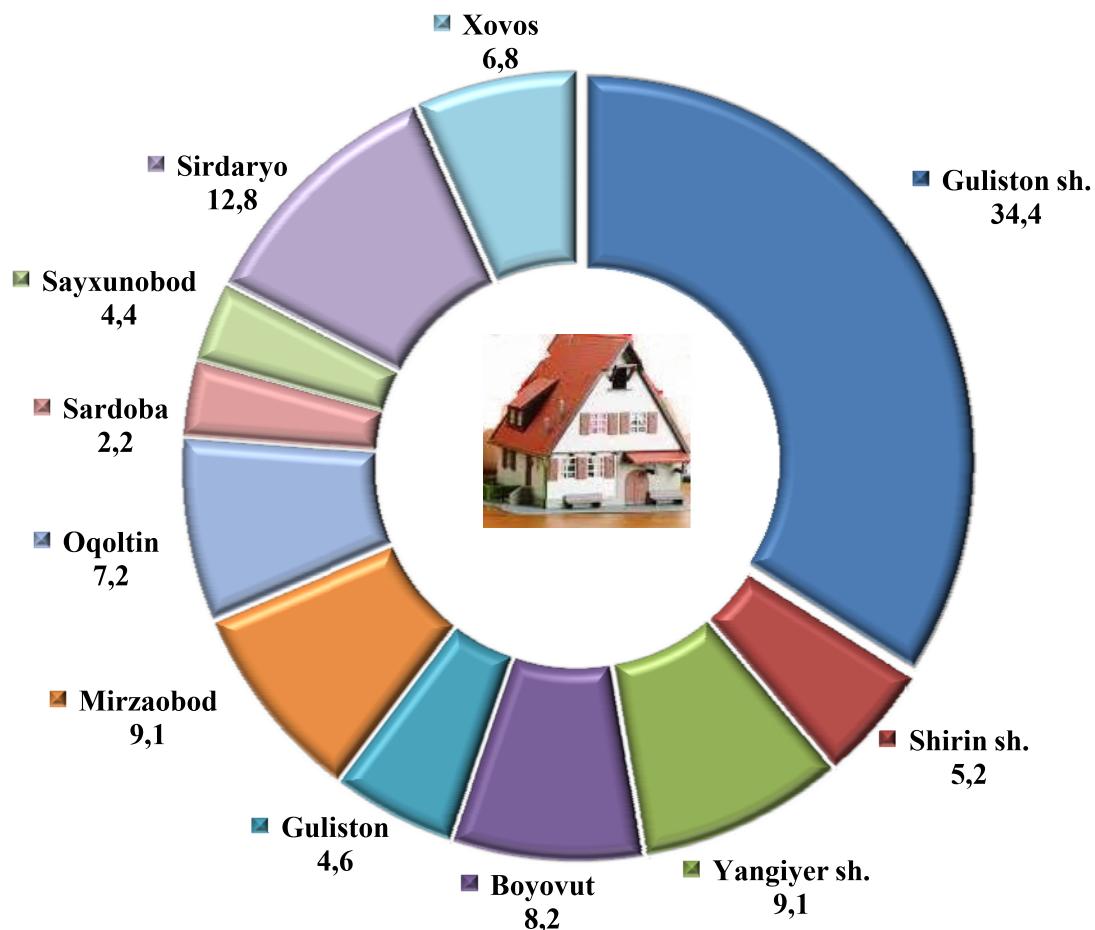
Davlat mulkchiligi shaklidagi korxonalar tomonidan 92,6 mlrd. soʻmlik qurilish ishlari amalga oshirilib, jami qurilish ishlari hajmidagi ulushi 6,9 % ni tashkil qildi yaʼni 2018-yil yanvar-noyabriga nisbatan 1,9 % bandga koʻpaydi.




Mos ravishda nodavlat mulkchilik shaklidagi korxonalar tomonidan 1249,1 mlrd. soʻmlik qurilish ishlari amalga oshirilib, jami qurilish ishlari hajmidagi ulushi 93,6 % ni (2018-yil yanvar-noyabriga nisbatan 1,9 % bandga kamayish) tashkil qildi.

Shahar va tumanlar kesimida qurilish ishlari

(jamiga nisbatan % da)



Shahar va tumanlar kesimida jami bajarilagan qurilish ishlarining hajmini viloyatda eng yuqori ulushi Guliston shahriga 32,4 % to'g'ri keldi. Shu bilan bir qatorda Sirdaryo tumaniga 12,8 %, Mirzaobod tumanida 9,1 % ga, Yangiyer shahriga 9,1 % va Boyovut tumaniga 8,2 % dan to'g'ri keldi.



Sirdaryo viloyat statistika boshqarmasi
Investitsiya va qurilish statistikasi
bo'limi.

Aloqa telefoni: (67) 225-02-37
(71) 230-86-27